












Fonction	Utilisation	Affichage	Remarque	
Activer programme test			- Fermer la porte (la séquence suivante doit être exécutée dans les 15 s suivant la mise en marche de l'appareil)	
			- Positionner le sélecteur de programme sur la position Arrêt.	
	 Attendre 2 s		- Attendre minimum 2 s	
			  	- Placer le sélecteur de programme en position 15 lorsque la touche start/pause est enfoncée jusqu'à ce que l'afficheur soit actif
		Pas de défaut:  Défaut:  S/P 		- Relâcher de nouveau la touche Start / Pause
			- Indication: Tous les DEFAULTS RÉMANENTS sont réinitialisés.	